

Flexican

APEXMED

КАТЕТЕР ВНУТРИВЕННЫЙ

26G БЕЗ ДОПОЛНИТЕЛЬНОГО ПОРТА ТЕФЛОНОВОЕ ПОКРЫТИЕ

ИСПОЛЬЗУЕМЫЕ МАТЕРИАЛЫ

- флюорополимер, PP, PE, POM, нержавеющей сталь

ПОКАЗАНИЯ

- внутривенное вливание растворов
- необходимость частых повторных курсов внутривенной терапии
- струйное внутривенное введение препаратов (согласно инструкции производителя препарата)
- парентеральное питание (кроме смесей, содержащих липиды)
- регидратация организма
- забор крови для анализа

ПРОТИВОПОКАЗАНИЯ

- не использовать у пациентов с повышенной чувствительностью к одному из используемых материалов
- не применять при переливании растворов с высокой степенью вязкости
- не применять для переливания больших объемов крови

ИНСТРУКЦИЯ ПО ПРИМЕНЕНИЮ

- тщательно выбрать и обработать антисептическим раствором место катетеризации
- выбрать требуемый размер внутривенного катетера, тщательно проверить целостность упаковки и соответствие сроков годности
- снять защитный чехол с катетера с иглой
- ввести катетер на игле под углом 15°, визуально контролируя появления крови в индикаторной камере
- при появлении крови в индикаторной камере уменьшить угол наклона иглы и ввести иглу на несколько мм дальше в вену
- зафиксировать иглу, а катетер медленно полностью сдвинуть с иглы в вену
- окончательно удалить иглу с катетера

НИКОГДА НЕ ПЫТАЙТЕСЬ ВВЕСТИ ИГЛУ
В КАТЕТЕР ПОВТОРНО ПОСЛЕ
СМЕЩЕНИЯ ЕГО С ИГЛЫ

- утилизировать иглу согласно установленным правилам
- надеть заглушку на коннектор катетера либо подсоединить катетер к инфузионной системе
- зафиксировать катетер при помощи специальной повязки-пластыря
- осуществлять строгий и регулярный контроль за катетером согласно медицинским требованиям

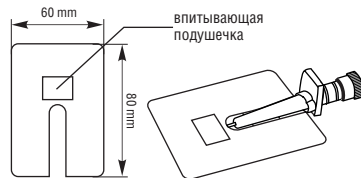
ПРЕДУПРЕЖДЕНИЕ

- применение данного изделия допускается только квалифицированным медицинским работником
- обязательно изучить инструкцию перед использованием

КОМПАНИЯ АПЕКСМЕД НЕ НЕСЕТ
ОТВЕТСТВЕННОСТИ ЗА ПОСЛЕДСТВИЯ,
СВЯЗАННЫЕ С НЕПРАВИЛЬНЫМ
ИСПОЛЬЗОВАНИЕМ ИЗДЕЛИЯ

- изделие не подлежит повторной обработке и стерилизации
- использовать однократно сразу после вскрытия индивидуальной упаковки
- обязательно осматривать и тщательно проверять целостность упаковки, соответствие сроков годности и стерильности
- нетоксичность, апиrogenность, стерильность гарантируется, если пакет не был вскрыт или поврежден
- хранить в прохладном и сухом месте
- оберегать от воздействия высоких температур и прямых солнечных лучей

Рекомендуется использовать вместе
с пластырями для внутривенных
катетеров компании Apexmed



REF.	Каталожный номер
MFD	Дата производства
EXP	Использовать до
LOT	Номер партии
PCS	Количество штук



Для одноразового
использования

STERILE EO

Стерилизовано
оксидом этилена

NON TOXIC

Не токсично

PYROGEN FREE

Апиrogenно



Смотрите инструкцию



ИМ15 1023

Регистрационное удостоверение
№ ФС 2008/02866 от 19.11.2008



«АПЕКСМЕД ИНТЕРНЭШНЛ Б.В.»
Кейзерсграхт 62-64, 1015 CS, Амстердам, Нидерланды
N.Code: APX329

Flexicath Luxe

КАТЕТЕР ВНУТРИВЕННЫЙ

С ДОПОЛНИТЕЛЬНЫМ ПОРТОМ

С ГИДРОФОБНЫМ ФИЛЬТРОМ • УЛУЧШЕННЫЙ КАТЕТЕР SYLEX™

APEXMED

Рекомендуется использовать вместе с пластырями для внутривенных катетеров компании Apexmed

ИСПОЛЗУЕМЫЕ МАТЕРИАЛЫ

- полимер SYLEX™, PP, PE, POM, силиконизированная резина, нержавеющей сталь

ПРЕИМУЩЕСТВА

- полимер SYLEX™ значительно снижает возможность тромбообразования
- уменьшенный риск развития флебита
- пункция менее болезненная
- минимум риска инфицирования
- возможность открытия одной рукой колпачка дополнительного порта
- мягкие крылышки для фиксации

ПОКАЗАНИЯ

- внутривенное вливание растворов
- необходимость частых повторных курсов внутривенной терапии
- струйное внутривенное введение препаратов (согласно инструкции производителя препарата)
- парентеральное питание (кроме смесей, содержащих липиды)
- регидратация организма
- забор крови для анализа

ПРОТИВОПОКАЗАНИЯ

- не использовать у пациентов с повышенной чувствительностью к одному из используемых материалов
- не применять при переливании растворов с высокой степенью вязкости
- не применять для переливания больших объемов крови

ИНСТРУКЦИЯ ПО ПРИМЕНЕНИЮ

- тщательно выбрать и обработать антисептическим раствором место катетеризации
- выбрать требуемый размер внутривенного катетера, тщательно проверить целостность упаковки и соответствие сроков годности
- снять защитный чехол с катетера с иглой
- ввести катетер на игле под углом 15°, визуально контролировать появления крови в индикаторной камере
- при появлении крови в индикаторной камере уменьшить угол наклона иглы и ввести иглу на несколько мм дальше в вену

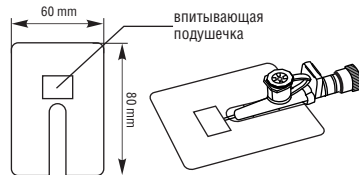
- зафиксировать иглу, а катетер медленно полностью ввести с иглы в вену
- окончательно удалить иглу с катетера

НИКОГДА НЕ ПЫТАЙТЕСЬ ВВЕСТИ ИГЛУ В КАТЕТЕР ПОВТОРНО ПОСЛЕ СМЕЩЕНИЯ ЕГО С ИГЛЫ

- утилизировать иглу согласно установленным правилам
- надеть заглушку на коннектор катетера либо подсоединить катетер к инфузионной системе
- зафиксировать катетер при помощи специальной повязки-пластыря
- для введения лекарственного препарата с помощью шприца необходимо снять защитный колпачок с дополнительного порта для инъекций, произвести вливание и закрыть колпачок
- осуществлять строгий и регулярный контроль за катетером согласно медицинским требованиям

ПРЕДУПРЕЖДЕНИЕ

- применение данного изделия допускается только квалифицированным медицинским работником
 - обязательно изучить инструкцию перед использованием
- КОМПАНИЯ АПЕКСМЕД НЕ НЕСЕТ ОТВЕТСТВЕННОСТИ ЗА ПОСЛЕДСТВИЯ, СВЯЗАННЫЕ С НЕПРАВИЛЬНЫМ ИСПОЛЬЗОВАНИЕМ ИЗДЕЛИЯ**
- изделие не подлежит повторной обработке и стерилизации
 - использовать однократно сразу после вскрытия индивидуальной упаковки
 - обязательно осматривать и тщательно проверять целостность упаковки, соответствие сроков годности и стерильности
 - нетоксичность, апиrogenность, стерильность гарантируется, если пакет не был вскрыт или поврежден
 - хранить в прохладном и сухом месте
 - оберегать от воздействия высоких температур и прямых солнечных лучей



REF. Каталожный номер

MFD Дата производства

EXP Использовать до

LOT Номер партии

PCS Количество штук



Для одноразового использования

STERILE EO

Стерилизовано оксидом этилена

NON TOXIC

Не токсично

PYROGEN FREE

Апиrogenно



Смотрите инструкцию



IIM15

1023

Регистрационное удостоверение
№ FC 008/02866 от 19.11.2008



«АПЕКСМЕД ИНТЕРНЭШНЛ Б.В.»

Кейзерсграхт 62-64, 1015 CS, Амстердам, Нидерланды

N.Code : APX329

Flexicath

APEXMED

КАТЕТЕР ВНУТРИВЕННЫЙ

С ДОПОЛНИТЕЛЬНЫМ ПОРТОМ

ТЕФЛОНОВОЕ ПОКРЫТИЕ • РЕНТГЕНОКОНТРАСТНАЯ ЛИНИЯ

ИСПОЛЬЗУЕМЫЕ МАТЕРИАЛЫ

- флюорополимер, PP, PE, POM, силиконизированная резина, нержавеющая сталь

ПОКАЗАНИЯ

- внутривенное вливание растворов
- необходимость частых повторных курсов внутривенной терапии
- струйное внутривенное введение препаратов (согласно инструкции производителя препарата)
- парентеральное питание (кроме смесей, содержащих липиды)
- регидратация организма
- забор крови для анализа

ПРОТИВОПОКАЗАНИЯ

- не использовать у пациентов с повышенной чувствительностью к одному из используемых материалов
- не применять при переливании растворов с высокой степенью вязкости
- не применять для переливания больших объемов крови

ИНСТРУКЦИЯ ПО ПРИМЕНЕНИЮ

- тщательно выбрать и обработать антисептическим раствором место катетеризации
- выбрать требуемый размер внутривенного катетера, тщательно проверить целостность упаковки и соответствие сроков годности
- снять защитный чехол с катетера с иглой
- ввести катетер на игле под углом 15°, визуально контролируя появления крови в индикаторной камере
- при появлении крови в индикаторной камере уменьшить угол наклона иглы и ввести иглу на несколько мм дальше в вену
- зафиксировать иглу, а катетер медленно полностью сдвинуть с иглы в вену
- окончательно удалить иглу с катетера

НИКОГДА НЕ ПЫТАЙТЕСЬ ВВЕСТИ ИГЛУ В КАТЕТЕР ПОВТОРНО ПОСЛЕ СМЕЩЕНИЯ ЕГО С ИГЛЫ

- утилизировать иглу согласно установленным правилам
- надеть заглушку на коннектор катетера либо подсоединить катетер к инфузионной системе
- зафиксировать катетер при помощи специальной вязки-пластыря
- для введения лекарственного препарата с помощью шприца необходимо снять защитный колпачок с дополнительного порта для инъекций, произвести вливание и закрыть колпачок
- осуществлять строгий и регулярный контроль за катетером согласно медицинским требованиям

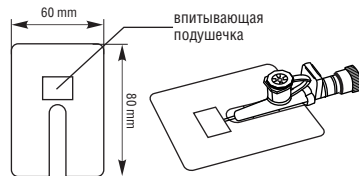
ПРЕДУПРЕЖДЕНИЕ

- применение данного изделия допускается только квалифицированным медицинским работником
- обязательно изучить инструкцию перед использованием

КОМПАНИЯ АПЕКСМЕД НЕ НЕСЕТ ОТВЕТСТВЕННОСТИ ЗА ПОСЛЕДСТВИЯ, СВЯЗАННЫЕ С НЕПРАВИЛЬНЫМ ИСПОЛЬЗОВАНИЕМ ИЗДЕЛИЯ

- изделие не подлежит повторной обработке и стерилизации
- использовать однократно сразу после вскрытия индивидуальной упаковки
- обязательно осматривать и тщательно проверять целостность упаковки, соответствие сроков годности и стерильности
- нетоксичность, апиrogenность, стерильность гарантируется, если пакет не был вскрыт или поврежден
- хранить в прохладном и сухом месте
- оберегать от воздействия высоких температур и прямых солнечных лучей

Рекомендуется использовать вместе с пластырями для внутривенных катетеров компании Apexmed



REF.	Каталожный номер
MFD	Дата производства
EXP	Использовать до
LOT	Номер партии
PCS	Количество штук



Для одноразового использования

STERILE EO

Стерилизовано оксидом этилена

NON TOXIC

Не токсично

PYROGEN FREE

Апиrogenно



Смотрите инструкцию



IM15

1023

Регистрационное удостоверение
№ ФСЗ 2008/02866 от 19.11.2008



«АПЕКСМЕД ИНТЕРНЭШНЛ Б.В.»
Кейзерсграхт 62-64, 1015 CS, Амстердам, Нидерланды
N.Code : APX329

Flexican

APEXMED

КАТЕТЕР ВНУТРИВЕННЫЙ

БЕЗ ДОПОЛНИТЕЛЬНОГО ПОРТА
ТЕФЛОНОВОЕ ПОКРЫТИЕ • РЕНТГЕНОКОНТРАСТНАЯ ЛИНИЯ

ИСПОЛЬЗУЕМЫЕ МАТЕРИАЛЫ

- флюорополимер, PP, PE, POM, нержавеющая сталь

ПОКАЗАНИЯ

- внутривенное вливание растворов
- необходимость частых повторных курсов внутривенной терапии
- струйное внутривенное введение препаратов (согласно инструкции производителя препарата)
- парентеральное питание (кроме смесей, содержащих липиды)
- регидратация организма
- забор крови для анализа

ПРОТИВОПОКАЗАНИЯ

- не использовать у пациентов с повышенной чувствительностью к одному из используемых материалов
- не применять при переливании растворов с высокой степенью вязкости
- не применять для переливания больших объемов крови

ИНСТРУКЦИЯ ПО ПРИМЕНЕНИЮ

- тщательно выбрать и обработать антисептическим раствором место катетеризации
- выбрать требуемый размер внутривенного катетера, тщательно проверить целостность упаковки и соответствие сроков годности
- снять защитный чехол с катетера с иглой
- ввести катетер на игле под углом 15°, визуально контролируя появления крови в индикаторной камере
- при появлении крови в индикаторной камере уменьшить угол наклона иглы и ввести иглу на несколько мм дальше в вену
- зафиксировать иглу, а катетер медленно полностью сдвинуть с иглы в вену
- окончательно удалить иглу с катетера

НИКОГДА НЕ ПЫТАЙТЕСЬ ВВЕСТИ ИГЛУ В КАТЕТЕР ПОВТОРНО ПОСЛЕ СМЕЩЕНИЯ ЕГО С ИГЛЫ

- утилизировать иглу согласно установленным правилам
- надеть заглушку на коннектор катетера либо подсоединить катетер к инфузионной системе
- зафиксировать катетер при помощи специальной повязки-пластыря
- осуществлять строгий и регулярный контроль за катетером согласно медицинским требованиям

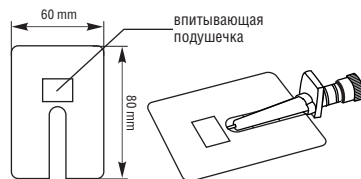
ПРЕДУПРЕЖДЕНИЕ

- применение данного изделия допускается только квалифицированным медицинским работником
- обязательно изучить инструкцию перед использованием

КОМПАНИЯ АПЕКСМЕД НЕ НЕСЕТ ОТВЕТСТВЕННОСТИ ЗА ПОСЛЕДСТВИЯ, СВЯЗАННЫЕ С НЕПРАВИЛЬНЫМ ИСПОЛЬЗОВАНИЕМ ИЗДЕЛИЯ

- изделие не подлежит повторной обработке и стерилизации
- использовать однократно сразу после вскрытия индивидуальной упаковки
- обязательно осматривать и тщательно проверять целостность упаковки, соответствие сроков годности и стерильности
- нетоксичность, апирогенность, стерильность гарантируется, если пакет не был вскрыт или поврежден
- хранить в прохладном и сухом месте
- оберегать от воздействия высоких температур и прямых солнечных лучей

Рекомендуется использовать вместе с пластырями для внутривенных катетеров компании Apexmed



REF.	Каталожный номер
MFD	Дата производства
EXP	Использовать до
LOT	Номер партии
PCS	Количество штук



Для одноразового использования

STERILE EO

Стерилизовано оксидом этилена

NON TOXIC

Не токсично

PYROGEN FREE

Апирогенно



Смотрите инструкцию



ИМ15 1023

Регистрационное удостоверение
№ ФСЗ 2008/02866 от 19.11.2008



«АПЕКСМЕД ИНТЕРНЭШНЛ Б.В.»
Кейзерсграхт 62-64, 1015 CS, Амстердам, Нидерланды
N.Code : APX329